

马后炮——第一期

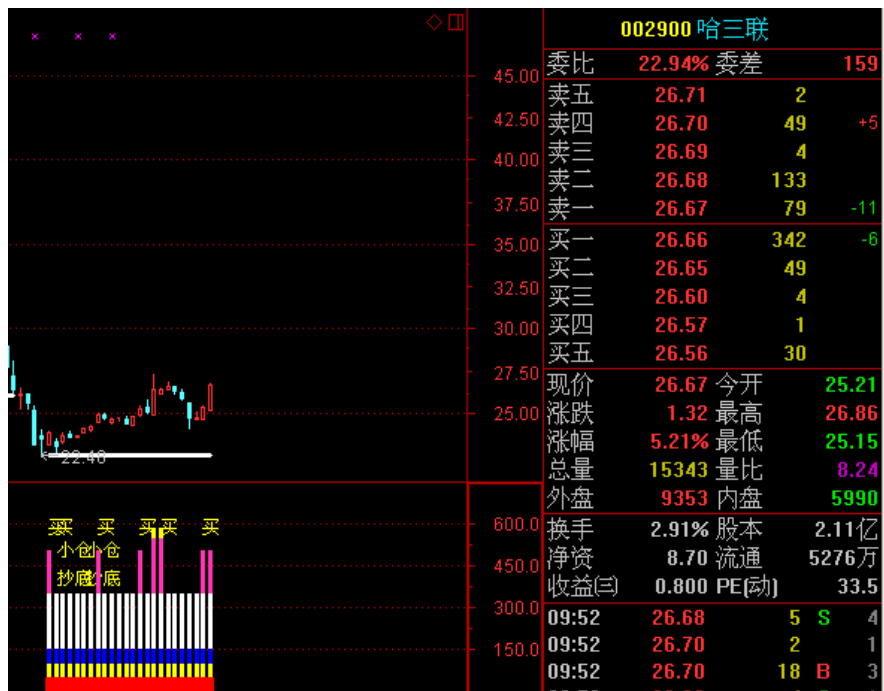
哈三联 002900

有好股 WWW.Uhaogu.COM 提供

选股标准

一 业绩良好（即使短套，拿的也安心）

案列一 哈三联



002900 哈三联	最新提示	公司概况	财务分析	股东研究	股本结
	公司大事	港澳特色	经营分析	主力追踪	分红扩
☆财务分析☆ ◇002900 哈三联 更新日期：2018-04-04◇ 港澳资讯 灵通V7.0 ☆【港澳资讯】所载文章、数据仅供参考，使用前请仔细核实，风险自负。☆ ★本栏包括【1.财务指标】【2.报表摘要】【3.异动科目】【4.环比分析】★					
【1.财务指标】					
【主要财务指标】					
财务指标	2017-12-31	2016-12-31	2015-12-31	2014-12-31	
审计意见	标准无保留 意见	标准无保留 意见	标准无保留 意见	标准无保留 意见	
净利润(万元)	18107.55	17518.28	16630.14	14698.36	
净利润增长率(%)	3.3638	5.3406	13.1428	-	
营业总收入(万元)	114883.03	76087.21	72201.65	68152.14	
营业总收入增长率(%)	50.9886	5.3815	5.9419	-	
加权净资产收益率(%)	16.7800	22.6900	24.4400	29.1000	
资产负债比率(%)	15.9725	30.6995	30.8620	37.2300	
净利润现金含量(%)	123.4061	131.9670	120.7747	79.1318	
基本每股收益(元)	1.0600	1.1100	1.0500	0.9500	
每股收益-扣除(元)	0.9500	-	1.0000	0.8400	
每股收益-摊薄(元)	0.8579	1.1067	1.0506	0.9285	
每股资本公积金(元)	5.5242	1.8566	1.8566	1.8566	
每股未分配利润(元)	1.8567	1.9373	1.5435	0.9023	
每股净资产(元)	8.6937	5.1053	4.6000	3.8500	
每股经营现金流量(元)	1.0587	1.4604	1.2700	0.7300	
经营活动现金净流量增长 率(%)	-3.3416	15.1026	72.6838	-	

二 主力套牢





五 近期利好热点带动

6	002715	登云股份		8.03	21.12	1.57	21.12	21.14	28405
7	002717	岭南股份	*	7.82	29.22	2.12	29.20	29.22	100578
8	002907	华森制药		7.57	36.37	2.56	36.37	36.38	53496
9	002858	力盛赛车		6.66	38.28	2.39	38.27	38.30	14981
10	002046	轴研科技 ^①		6.33	8.90	0.53	8.90	8.96	10850
11	002898	赛隆药业		5.91	20.79	1.16	20.77	20.79	33833
12	002603	以岭药业	R*	5.72	15.34	0.83	15.34	15.35	24365
13	002826	易明医药		5.56	17.84	0.94	17.83	17.84	24812
14	002126	银轮股份		5.44	10.66	0.55	10.65	10.66	604655
15	002900	哈三联		4.65	26.53	1.18	26.55	26.56	16234
16	002424	贵州百灵	R*	4.39	13.55	0.57	13.52	13.55	45256
17	002030	达安基因	R*	4.35	15.35	0.64	15.35	15.39	12988
18	002019	亿帆医药		4.33	22.42	0.93	22.40	22.42	77391

六 选好技术买点，控制好仓位 10-30%

买入 卖出 撤单 成交 持仓 刷新 历史成交 锁定 系统

起始日期: 2018-03-01 终止日期: 2018-04-04

成交日期	成交时间	证券代码	证券名称	买卖标志	委托价格	委托数量	委托编号	成交价格
20180320	09:49:09	002900	哈三联	证券买入	26.7500	60000	34188	26.6700
20180320	09:50:04	002900	哈三联	证券买入	26.8600	10000	35067	26.7800




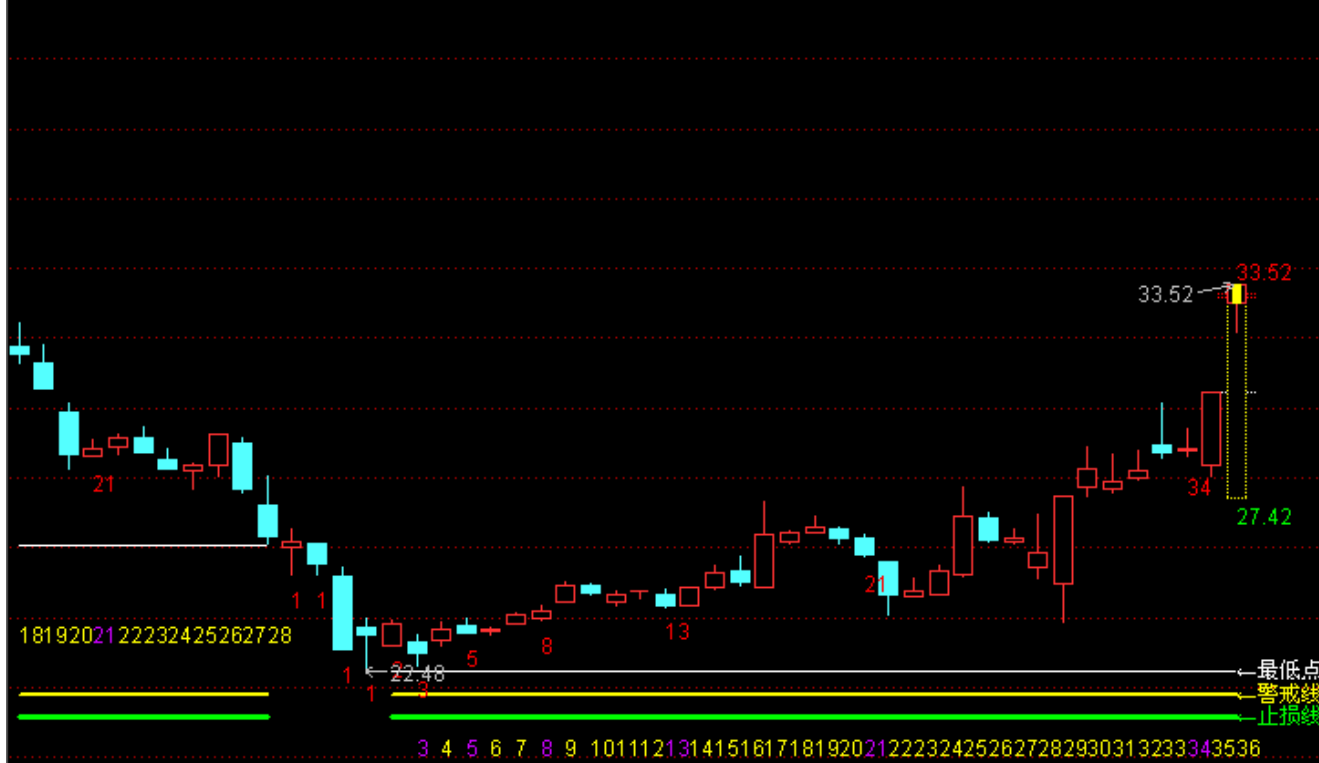
002900 哈三联			
委比	22.94%	委差	159
卖五	26.71	2	
卖四	26.70	49	+5
卖三	26.69	4	
卖二	26.68	133	
卖一	26.67	79	-11
买一	26.66	342	-6
买二	26.65	49	
买三	26.60	4	
买四	26.57	1	
买五	26.56	30	
现价	26.67	今开	25.21
涨跌	1.32	最高	26.86
涨幅	5.21%	最低	25.15
总量	15343	量比	8.24
外盘	9353	内盘	5990
换手	2.91%	股本	2.11亿
净资	8.70	流通	5276万
收益(三)	0.800	PE(动)	33.5
09:52	26.68	5	S 4
09:52	26.70	2	1
09:52	26.70	18	B 3
09:52	26.68	1	S 1

哈三联(日线,前复权) 牛基因 : 29.47 涨停价: 33.52 跌停价: 27.42 最低点: 22.48 警戒线: 21.81 止损线: 21.13

【有好股 WWW.UHAOGU.COM】

【财务风险】 财务预警: 优 资产评分: 10.415 优质资产率: 0.83 现金负债比: 0.838

黑龙江 医药 次新股



2018年 2 2018/02/05/一 3 4
 指标 模板 管理 另存为 绑定到 一招鲜 霸王龙 准备 突破 大胆吃
 扩展 关联报价

002900 哈三联

委比	100.00%	委差	3487
卖五			
卖四			
卖三			
卖二			
卖一			
买一	33.52		3369
买二	33.51		75
买三	33.50		20
买四	33.49		21
买五	33.48		2
现价	33.52	今开	33.00
涨跌	3.05	最高	33.52
涨幅	10.01%	最低	32.11
总量	165933	量比	2.55
外盘	63969	内盘	101964
换手	31.45%	股本	2.11亿
净资	8.69	流通	5276万
收益(回)	1.060	PE(动)	39.1
14:56	33.52	25	S 2
14:56	33.52	25	S 3
14:56	33.52	1	S 1
14:56	33.52	25	S 3
14:56	33.52	14	S 2
14:56	33.52	61	S 4
14:56	33.52	5	S 1
14:56	33.52	2	S 1
14:56	33.52	6	S 2
14:56	33.52	52	S 2
14:56	33.52	3	S 1
14:56	33.52	15	S 1
14:56	33.52	1	S 1
14:57	33.52	3	S 1
15:00	33.52	217	44

上证指数 3131.11 -5.52 -0.18% 1935亿 沪深3854.86 -7.62 -0.20% 1316亿 创业板1836.81 -35.66 -1.90% 1001亿 顺德电信行情二